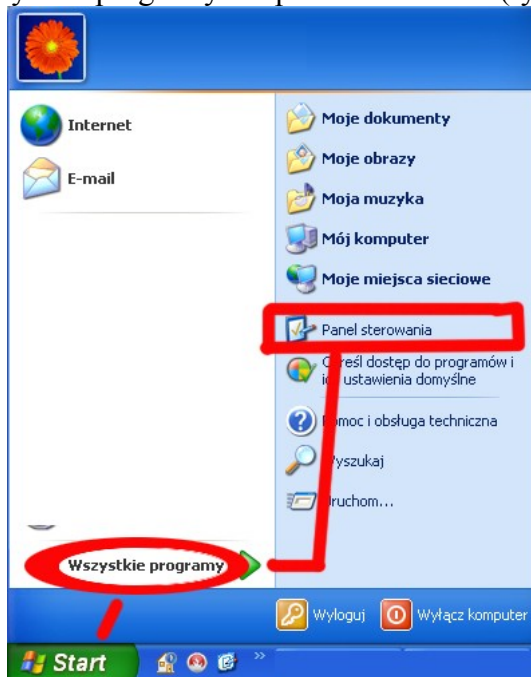


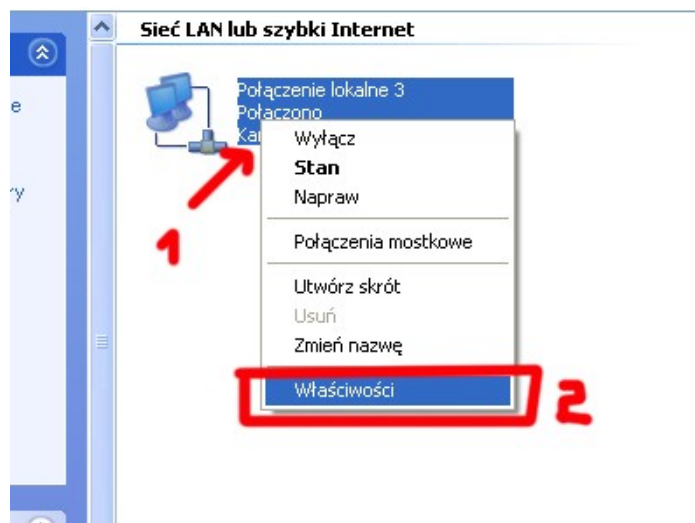
„KONFIGURACJA połączenia szerokopasmowego PPPoE w sieci AMS Elektronik”

1. Wybierz Start --> wszystkie programy --> panel sterowania (rys1)



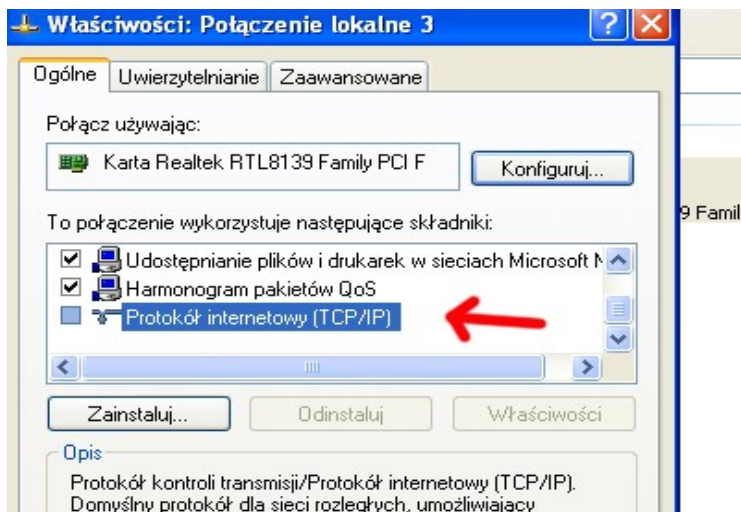
Rys1.

2. Wybierz **połączenia sieciowe**.
3. Następnie na połączeniu lokalnym kliknij prawym klawiszem myszy i wybierz właściwości (rys2).



Rys2.

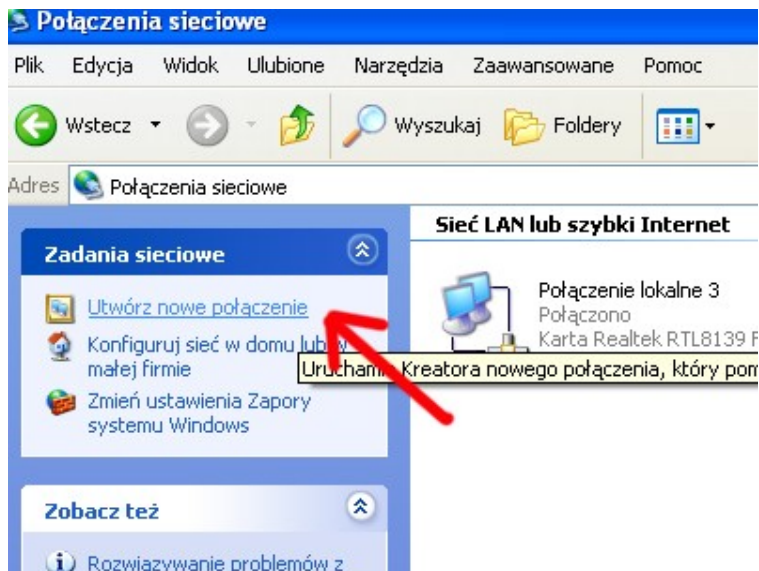
4. W zakładce ogólne, na samym dole listy odznacz Protokół internetowy (TCP/IP) i wybierz ok. (Rys3) Następnie potwierdź komunikaty.



Rys 3.

5. Następnie w okienku **połączenia sieciowe** wybierz po lewej stronie „Utwórz nowe połączenie.” (Rys4)

(Rys4)



6. Otworzy się **Kreator nowego połączenia**, wybierz **dalej** --> **połącz z internetem** --> **konfiguruj moje połączenie ręcznie** --> (opcja druga) **połącz używając połączenia szerokopasmowego (...)** PPPoE --> *w polu wpisać:* **AMS** --> **nazwa użytkownika i hasło podane w firmie** --> **zaznaczyć:** **dodaj skrót na pulpicie ...** **OK**